

Fitjar kommune

v/Bente Bjelland

5419 Fitjar

OPPRUSTING AV LEIKEOMRÅDE VED ØVREBYGDA SKULE

Samarbeidsutvalet ved Øvrebygda skule sendte brev til Fitjar kommune v/ordfører Harald Rydland 23.06. 2021 rundt fornying av dekke i ballbingen og utskifting av eit leikeapparat.

Fitjar kommune løyvde midlar til skifte av dekke i ballbingen ved budsjettbehandling for 2022, og dekket vart skifta hausten 2022.

Det blei ikkje gjort noko i høve leikeapparatet, og behovet for å skifta det ut har berre auka.

Dette har også blitt påpeika i internkontrollrundane til skulemiljøutvalet og i samarbeidsutvalet.

FAU har også vore aktiv inne for å sikra elevane eit trygt og godt leikeområde. I samråd med rektor har dei arbeidd vidare med saka for ei større opprusting av leikeområdet for skulen slik at det kan bli eit trygt og godt leikeområde i skuletida, men også på ettermiddagstid for barn og unge som bur i bygda. Dette er kommunen sitt ansvar som eigar av skuleområdet.

Dei har hatt synfaring frå firmaet SØVE a/s og dei har kome med eit forslag for korleis uteområdet kan utarbeidast med varierte og kreative løysingar for aktivitet.

Totalsummen er høg, men ved stegvis utbygging kan dette løysast gjennom kommunal finansiering og tilskot frå næringslivet og dugnad.

Rektor vil understreka at område 1 er det som hastar mest, og at Fitjar kommune legg til rette for det i budsjettprosessen for 2024.

Kostnaden er sett opp til 273.000 kr i prisforslaget, men dette kan sikkert forhandlast om i høve eigeninnsats og tilpassingar.

Rektor håper at dette let seg gjennomføra, og då må kostnaden leggjast inn i budsjettet for komande budsjettperiode. I langtidsbudsjettet for 2024- 2027 må ein leggja inn pengar for vidare gjennomføring av prosjektet.

Me er avhengig av hjelp frå kommunen til å hjelpa oss i vidare arbeid med planlegging og gjennomføring av prosjektet.

Fitjar, 16.10.2023

Sigbjørn Aarland

-rektor Øvrebygda skule-

Budsjett

Område 1

Sosial sone for motorisk utvikling

<i>Anskaffelse apparater</i>	Klatresentral, stativ til huskestativ	kr	134 800,00
	Huskestativ 2-seter + fuglerede	kr	27 600,00
	Emballasje	kr	980,00
	Frakt	kr	12 000,00
<i>Utførelse (estimat)</i>	Fjerne eksisterende apparater	kr	2 600,00
	Maskinarbeid, utvidelse areal, fundamentering nye apparater	kr	25 000,00
	Fallunderlag- nye masser. Inkl transport	kr	20 000,00
	Montering nye apparater (34 timer)	kr	22 100,00
	Betong	kr	10 000,00
	Innramming	kr	8 000,00
	Rigg	kr	10 000,00
<i>Delsum område 1</i>		kr	273 080,00

Område 2

Rolig sone for inkludering og kognitiv utvikling

<i>Anskaffelse apparater</i>	Lekekjøkken med vanntilkobling	kr	42 320,00
	Vannrennesystem med fossefall og kran	kr	74 600,00
	Bro- bukkene bruse	kr	28 760,00
<i>Utførelse (estimat)</i>	Fjerne eksisterende apparater	kr	2 600,00
	Maskinarbeid, utvidelse areal, fundamentering nye apparater	kr	15 000,00
	Ny sand	kr	10 000,00
	Montering nye apparater (16 timer)	kr	10 400,00
	Betong	kr	6 000,00
	Innramming	kr	10 000,00
	Rigg	kr	-
<i>Delsum område 2</i>		kr	199 680,00

Område 3

Sone for fart og spenning

<i>Anskaffelse apparater</i>	Taubane 20m inkludert plattform	kr	84 000,00
	Fallunderlag (gressarmeringsmatter)	kr	31 000,00
<i>Utførelse (estimat)</i>	Maskinarbeid, utvidelse areal, fundamentering nye apparater	kr	15 000,00

	Montering nye apparater (8 timer)	kr	5 400,00
	Betong	kr	8 000,00
	Rigg	kr	-
<i>Delsum område 3</i>		kr	143 400,00
Totalsum		kr	616 160,00

Forslag nye aktiviteter

Øvrebygda skole

innledning

Vi har lagt til grunn at dette området skal være et sosialt møtepunkt også utover åpningstidene i barnehage og skole. Et trekkplaster og aktivitetspark for hele bygden!

I dette forslaget har vi videre gjort følgende hovedprioriteringer:

- **Funksjonalitet og sikkerhet.** Området skal fungere for en svært bred målgruppe. Alle lover, sertifiseringer og standarder overholdes. Vi tilstreber likevel å skape miljøer som er så spennende som mulig og så trygg som nødvendig. Kjedelige lekeplasser blir ikke brukt.
- **Levetidskostnader og vedlikehold.** Det er tilbudt høyeste kvalitet i alle ledd. Alt- fra minste bolt i apparatene til grunnarbeid og overflater. Apparaterne er utprøvd over tid, produsert i Norge og de fleste tilbudte apparater er **Miljøsertifisert type 1**. Se etter Svanemerket i produktinformasjonen. Alle våre egenproduserte apparater er produsert i vedlikeholdsfrie materialer. Eneste generelle vedlikeholdet (iht FDV) er vask 1 gang i året. Det er kun med tanke på trivsel- ikke garantikrav.



Generelt om forslaget...

Variasjon - Kvalitet - Miljø

Målsetting er å erstatte funksjoner som er populære i apparatene som er utslitte og tilføre nye elementer som vi har god erfaring med og får gode tilbakemeldinger på. Vi har foreslått tydelige soner og et variert utvalg aktiviteter.

Mange av de motoriske og sanselige aktivitetene har sosiale drivkrefter og bidrar til at barn og voksne ønsker å gjøre ting sammen.



Søve bidrar til bekymringsfri drift og trygt eierskap. Apparatene er produsert i Norge av materialer utviklet og tilpasset norske forhold. Materialene er tilnærmet vedlikeholdsfrie og utstyret leveres med de beste garantier. ***Livstidsgaranti på alle stolper, gulv og vegger.***

Kvaliteten på både materialer og i produksjon har stor betydning for livsløpskostnadene, spesielt i kystnære strøk. Vi tør hevde at denne kombinasjonen, sammen med lokal tilstedeværelse, er unik og har stor betydning for våre kunder.



De fleste tilbudte apparater er **Type 1 miljøsertifisert.**

Det betyr at produksjon og produkter har blitt vurdert av en ekstern, uavhengig og offisiell aktør, hvor en rekke miljøparametere er vurdert. Blant annet energi- og materialbruk, avfallshåndtering og utslipp til luft og vann.

Svanemerket (Type 1) er et av de strengeste miljømerkene i verden. Sikrer og dokumenterer at apparatene er produsert på en miljøvennlig måte og er designet for å være sikre og trygge for barna som bruker dem.



Svanemerket

Generelt om forslaget...

Innholdet på lekeplassen- hva ønsker vi å oppnå med leken, hva er tanken bak?



Motorisk erfaring:

Lek stimulerer barns motoriske utvikling, både grov- og finmotorikk.

Lekeaktiviteter som klatre, balansere, krype, løpe, hoppe, skli utfordrer barns balanse, styrke og koordinasjon.

Gjennom lek kan barn utvikle sine fysiske ferdigheter og bli mer bevisste på kroppens bevegelser og kapabiliteter.

Språklig erfaring:

Lek oppmuntrer til utvikling av barns språklige ferdigheter. Leken gir rom for kommunikasjon, ordforrådsutvikling og utforskning av ulike lyder, toner og uttrykk.

Eksempel er å legge til rette for rollelek som stimulerer barns fantasi og bidrar til utviklingen av deres språklige og narrative ferdigheter. Gjennom rollelek får barn muligheten til å bruke språket for å uttrykke seg og skape historier.

Følelsesmessig erfaring:

Lek gir barn muligheten til å utforske og uttrykke følelser på en trygg og naturlig måte.

Gjennom lek kan barn lære å håndtere og regulere følelser som glede, frustrasjon, sinne og frykt.

Leken kan også være en kilde til glede, mestring og økt selvtillit når barn opplever suksess og mestringsfølelse i ulike lekesituasjoner.

Kognitiv erfaring:

Lek er en naturlig arena for barn å utforske, eksperimentere og lære om verden rundt seg.

Gjennom lek utvikler barn sin problemløsningskompetanse, kreativ tenkning og planleggingsevner.

Leken gir også rom for utforskning av romlig og logisk tenkning, for eksempel når barn bygger i sandkassen eller ved bruk av elementer fra naturen.

Sosial erfaring:

Lek gir barn muligheten til å lære å samhandle med andre og utvikle sosiale ferdigheter.

Når barn leker sammen, må de lære å samarbeide, dele, forhandle og løse konflikter. Eksempel er å vente på tur til å huske eller skli ned fra tårnet.

Barn lærer å forstå og respektere andres følelser og perspektiver gjennom lek.

Leken skal bidra til utvikling av empati, sosial bevissthet og evnen til å danne og opprettholde vennskap.

Vi lærer mye av å evaluere ulike lekemiljøer over tid gjennom observasjon av barns lekeatferd og samle tilbakemeldinger fra brukere og ansatte/foresatte. Denne informasjonen gir oss anledning til å justere design/funksjon av enkeltapparater og verdifull kunnskap om hva som skaper det «lille ekstra» på lekeplassen.

PRODUKTER, LØSNING OG SKISSER



søve

Aktivt og levende utemiljø



Område 1

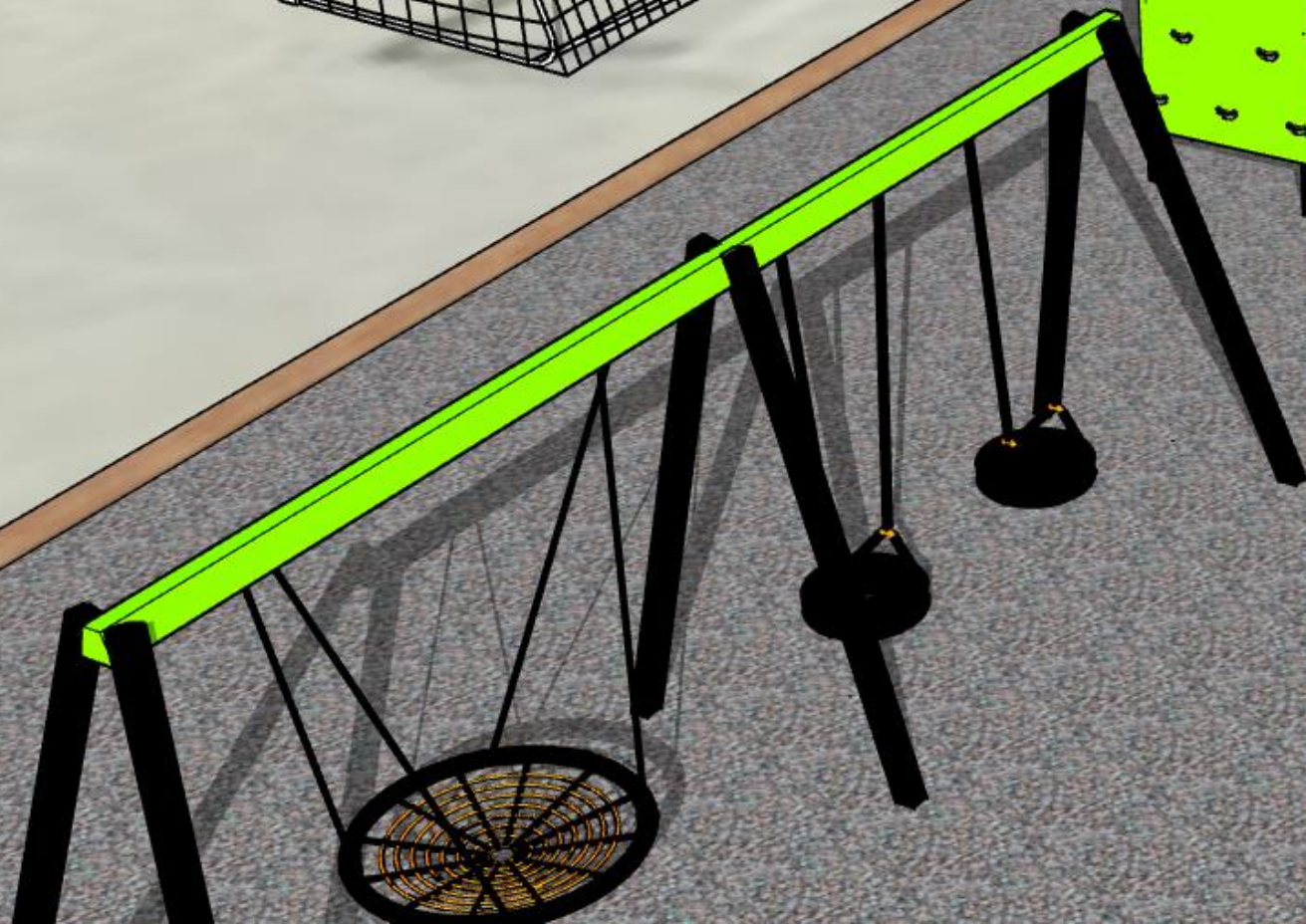





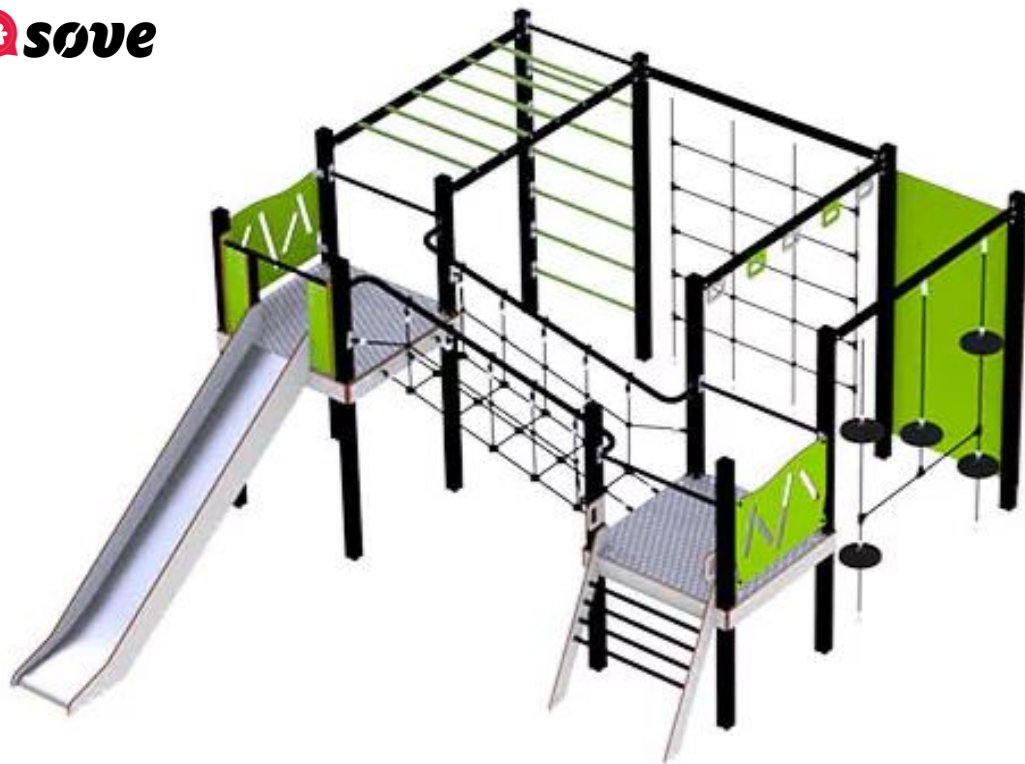
- Erstatte huskestativ og lekestativ.
- Beholde seter fra 2-seter og fugleredestativet. Trenger kun stativ.
- Slå sammen soner, justere plassering mht sikkerhet og plassbesparelse.



18,06 m







Sagtind Explorer 30-801-010

Aktivitetsapparatet *Sagtind* har flere forskjellige spennende funksjoner og har plass til mange utforskende barn. Høydepunkter:

- Klatrenett
- Sklie
- Armgang
- Ribbevegg
- Klatrevegg
- Bro

Sagtind – nå kjent som Trolltinden, er ofte omtalt som den mest utilgjengelige toppen i Rondane.

Spesifikasjoner

Høyde	2.4 m
Lengde x bredde	5.6 x 4.3 m
Fallhøyde	2.4 m
Gulvhøyde	1.4/0.55
Stolpe/rør	Aluminium
Plate/øvrig	HPL
Estimert monteringsstid	30 t
Anbefalt fra alder	5 år
Produsent	Søve
Kan kjøpes støpefri	Ja
TÜV	Ja
Fundament alt. 1	Støpes
Sikkerhetssone	9,8x8,5 m
Minimum nødvendig sikkerhetsareal	66 m2
Svanemerket	Ja





KLINGSTAD BARNE



KLATREMULIGHETER

Utfordre balanse, koordinasjon og styrke i nett og klatrevegger

I denne seksjonen finnes en høy klatrevegg med klatregrep, nett med store åpninger og ribbevegger som er både vertikale og horisontale. Nett er en strålende måte å trene balanse på, barna må tilpasse steglengde og tyngdepunkt ut ifra en liten flate. Nett som del av hinderløype skaper en spennende tilleggsutfordring. Klatregrepene har ulik vanskelighetsgrad og øvelse gjør mester



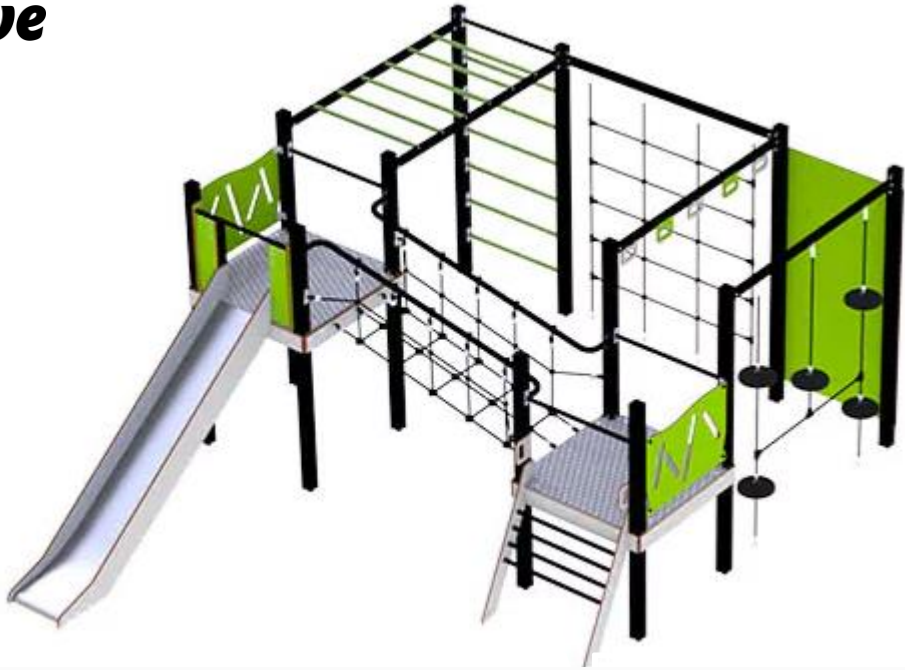
RUTSJEBANE

Rutsjebanen er en klassiker, det er få funksjoner som er så elsket og kjent som nettopp rutsjebanen. Her opplever barna fart og spenning, og får en umiddelbar belønning etter å ha tatt seg opp i klatreapparatet.



SIRKULÆR LEK

Erfaring tilsier at apparatet etter hvert også vil fungere som en sirkulær hinderløype med mange utfordringer og hinder på veien- de fleste kan forseres på ulike måter med variert vanskelighetsgrad. Alltid noe å strekke seg etter og virkelig oppnå følelsen av mestring. Er det mulig å komme seg rundt hele uten å berøre bakken?



BEVEGELIG BRO

Broen fra det lave tårnet til det høye kan i begynnelsen være utfordrende nok for noen av barna og er en ypperlig plass å øve seg på. Målet er en spennende tur ned med rutsjebanen før en tør å prøve andre veier.



ARMGANGER

Her er 2 typer armgang. Rør med kort avstand som er grei å starte øvingen med og deretter prøve seg på håndtakene som er plassert med litt lengre avstand og som det oftest tar litt lengre tid å mestre



MONKEYEATS (runde sitteplater i wire)

Både et samlingssted og fysisk utfordrende. Her kan barna sitte og ta en hvil, eller de kan prøve å forsere alle monkeyseatsene. Det er vanskeligere enn det ser ut og det krever både styrke, motorikk og planlegging å ta seg fra den ene siden til den andre.





50-151-650/651 Huskestativ (2 seter og fuglerede)

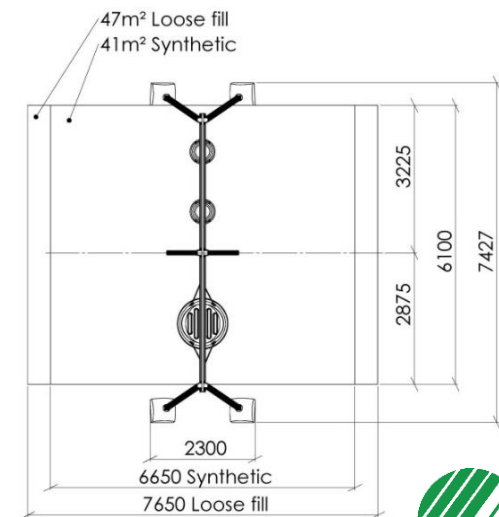
Barn har ofte huskeaktivitet som en av sine favoritter på lekeplassen. Det er kjempegøy, og kan gjøres i fellesskap eller alene. I en huske blir de motoriske ferdighetene balanse, koordinasjon og avstandsfølelse styrket. Dette er grunnleggende for å blant annet lære å bedømme avstander.

Aktivitet


Huske | Motorikk | Møteplass | Rollespill

Spesifikasjoner

Høyde	2.5 m
Lengde x bredde	5.1 x 1.8 m
Fallhøyde	1.5 m
Stolpe/rør	Aluminium
Estimert monteringsstid	2 t
Anbefalt fra alder	2 år
Produsent	Søve
TÜV	Ja
Sertifisering	Ja
Øvrig	Huskestativ eksklusive seter
Fundament alt. 1	Støpes
Sikkerhetssone	6,1x7,65 m
Minimum nødvendig sikkerhetsareal	46,66 m ²
Svanemerket	Ja









Den rolige leken.

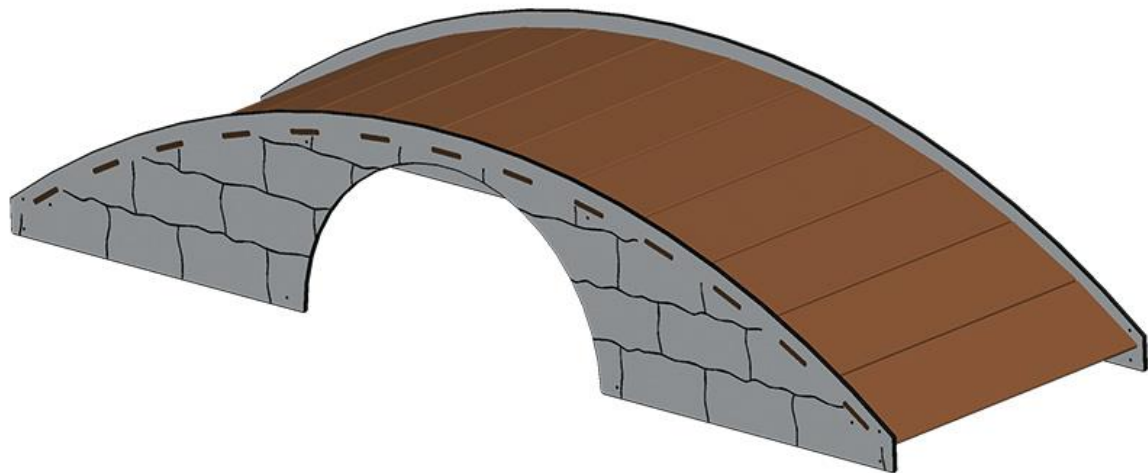
Utekjøkkenet med enkel vanntilkobling.



Den rolige leken.

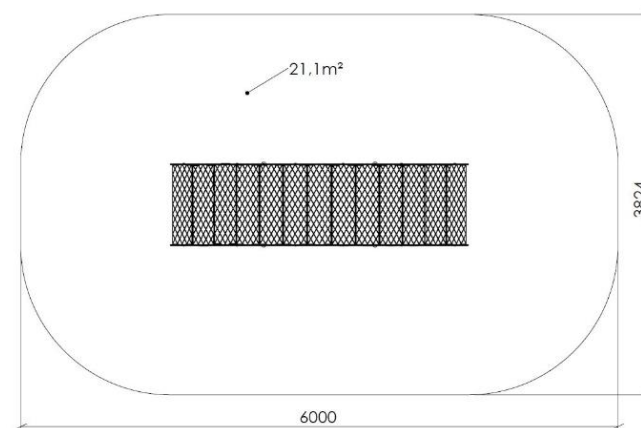
Vannrenner – Fossefall – Krane





Bukkene Bruse 21-370-110

Perfekt som kulisse for temalek. Plass for lek over og under.







Leveres komplett med rampe!



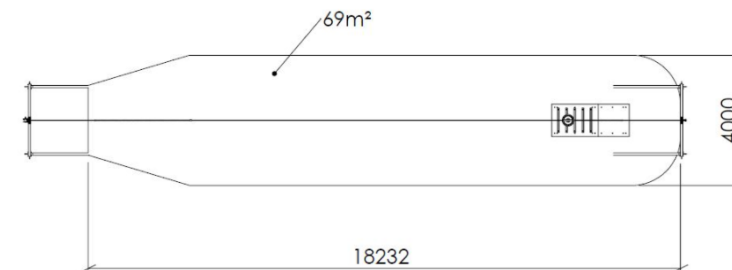
Taubane

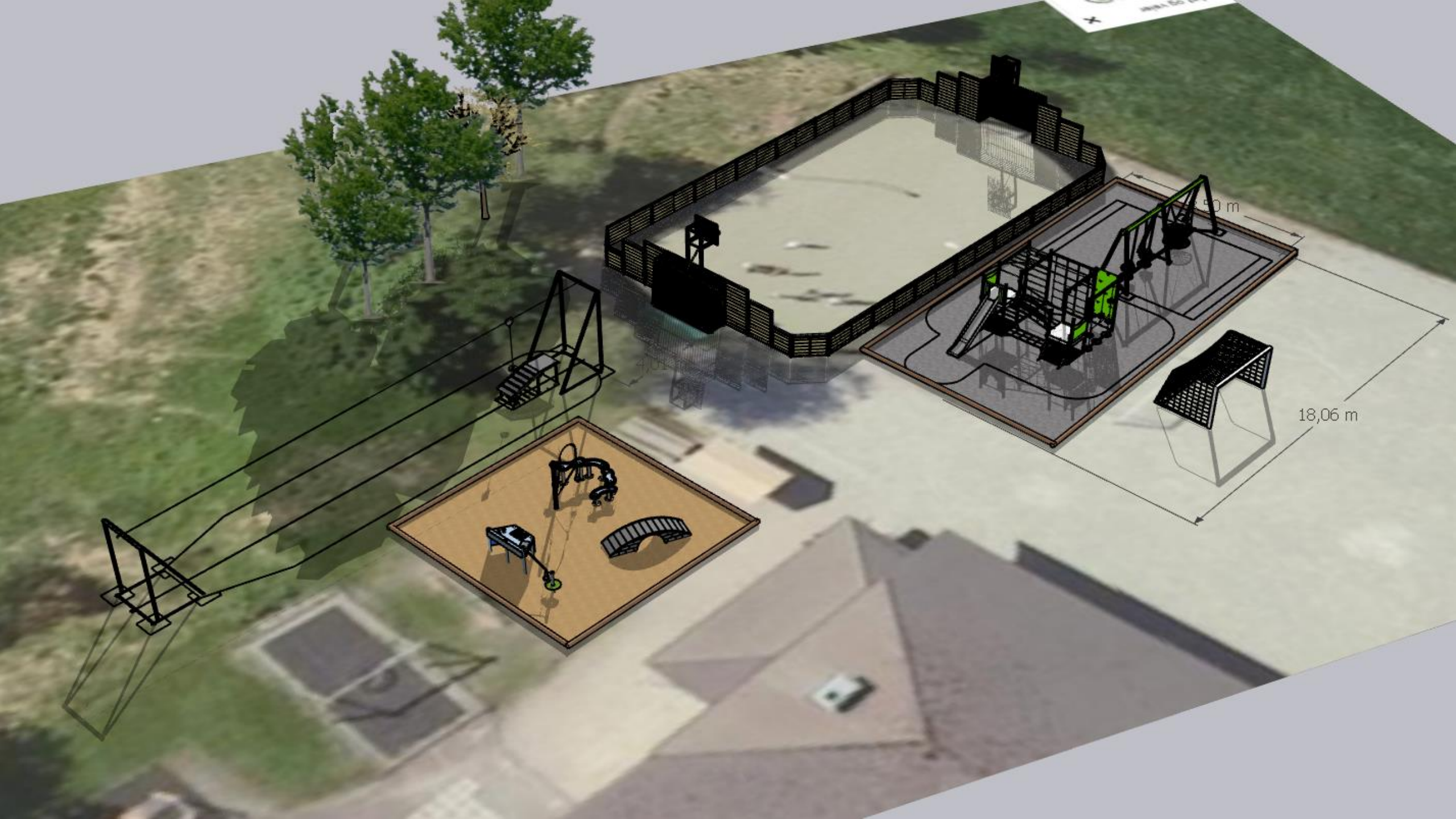
En taubane som inviterer til fart og moro. Dette er et populært innslag på lekeklassen.

Taubanen kan plasseres der det er nivåforskjell i terrenget, men det er ikke nødvendig. Plattform leveres med taubanen, uten tillegg i prisen.

Beskrivelse

Høyde	3.5 m
Lengde x bredde	20.2 x 2.2 m
Fallhøyde	1.5 m
Gulvhøyde	0.90
Stolpe/rør	Stål
Plate/øvrig	HPL
Estimert monteringsstid	8 t
Anbefalt fra alder	5 år
Produsent	Søve
TÜV	Ja
Fundament alt. 1	Støpes
Sikkerhetssone	20.2x4 m
Minimum nødvendig sikkerhetsareal	68 m ²





18,06 m

10 m



18,06 m

8,50 m



LIVSTIDSGARANTI

- **komponenter i aluminium**
 - Stolper
 - Tverrgående bjelker
 - Gulvrammer
 - Topp bøyer
- **komponenter i HPL**
 - Gulv
 - Tak
 - Vegger
- **Komponenter i varmgalvanisert og pulverlakkert stål**
 - Treningsapparater
 - Bøyde rør

GARANTI er nå lik produktets forventede levetid.



SOVE.NO

Lokal kontaktperson:

jim stene

M: 99 11 02 02

E: jim@sove.no

Fitjar kommune

v/ordfører Harald Rydland

5418 Fitjar

OPPGRADERING AV UTEOMRÅDET PÅ ØVREBYGDA SKULE

Eg viser til brev frå samarbeidsutvalet 10.02.2021.

Øvrebygda skule har eit stort og fint uteområde tilrettelagt for ulike aktivitetar. Området vert også mykje brukt utanom skuletida. Foreldra har lagt mykje arbeid i dugnad for å få dette til både gjennom å samla inn sponsormidlar og brukt av sine egne pengar gjennom FAU.

Ballbingen stod ferdig i 2005 og no er banedekket utslitt. Når det er vått, så er dekket så glatt at det er fare for skadar.

Me har også eit svært populært leikeapparat som etter kvart er så nedslite, at det ikkje lengre har noko verdi « å lappa» på det.

Når me no skal rusta opp desse aktivitetsplassane, vil det vera i samarbeid med kommunen.

Foreldra kan vera med på dugnad for å gjera noko av arbeidet, medan kommunen må bidra med finansiering gjennom investeringsbudsjettet.

Her er eit overslag over kostnad:

Levering og legging av kunstgras:	110.000 kr
Nytt toppdekke:	5.000 kr
Dugnad ved fjerning av gammalt dekke	25.000 kr
Deponering av dekke SIM	5.000 kr
KOSTNAD NYTT DEKKE:	120.000,-

Nytt leikeapparat frå Norsk Lek&Park:

Leikeapparat:	60.000 kr
Fjerning av gammalt apparat – dugnad	2.000 kr
Støyping av feste og montering -dugnad	3.000 kr
Støtsand under leikeapparat	10000 kr
Andre kostnader	5.000 kr
KOSTNAD NYTT LEIKEAPPARAT:	75.000 kr

Alle summene er eks moms.

TOTALT: 195.000 kr

Fitjar, 23.06.2021

Sigbjørn Aarland

-rektor Øvrebygda skule-